

Kolonia Sielce Office

Warszawa, Mokotów, ul. Sielecka 39a

Informacje o budynku | Building information

Status budynku Building status	Istniejący Existing
Rok budowy Year of construction	2020
Powierzchnia wspólna Common space	5,90 %
Współczynnik miejsc parkingowych Parking ratio	1 / 47 m ²
Całkowita powierzchnia budynku Total building area	8 798 m ²

Warunki komercyjne | Commercial terms

Parking Parking	po zalogowaniu after login
Koszty eksploatacyjne* Service charge*	po zalogowaniu after login
Minimalny okres najmu Minimum lease term	po zalogowaniu after login
Dostępność Availability	po zalogowaniu after login
	* m ² /miesiąc per m ² per month













Lokalizacja | Location




Dostępna powierzchnia | Available space

Budynek całkowicie wynajęty
Building completely leased

Standardowe wykończenie | Standard fit-out

- | | |
|--|---|
|  Klimatyzacja
Air conditioning |  Ochrona budynku
Security |
|  Podnoszone podłogi
Raised floor |  Kable światłowodowe
Fiber optics |
|  Okablowanie telefoniczne
Telephone cabling |  Kontrola dostępu do budynku
Access control |
|  Okablowanie komputerowe
Computer cabling |  Uchylne okna
Openable windows |
|  Okablowanie elektryczne
Power cabling | |
|  Czujniki dymu
Smoke detectors | |
|  Wykładzina
Carpeting | |
|  Podział powierzchni ściankami
Wall partitioning | |

Kontakt | Contact

 +48 22 167 04 00

Dodatkowe informacje
More information